



**RIJSWIJKS
LYCEUM**

Beste leerling,



De docenten hebben de afgelopen dagen hard gewerkt. Er zijn deze week meer dan 100 lessen gemaakt waar jullie de aankomende weken aan zullen werken.

Vanaf nu kan je via LessonUp online je lessen volgen. Natuurlijk zal er af en toe wat mis gaan, maar samen kunnen we deze kleine problemen oplossen. Het is daarom belangrijk om alle informatie geconcentreerd te lezen. Op de volgende pagina's staat uitgelegd hoe jij bij de lessen kunt komen.

Heel veel succes!

Link

Op onze site staat een link naar LessonUp
www.rijswijkslyceum.nl





Ik heb al een account

We gebruiken alleen accounts met een schoolmail en echte namen.

Hulp telefonisch

Als je een probleem hebt met LessonUp kan je elke werkdag tussen **10.00 en 12.00** bellen naar **070 336 4998**



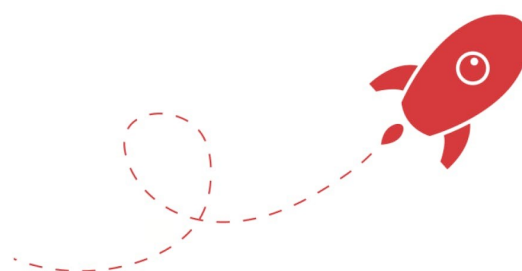
Hulp via de mail

Als je een probleem hebt met LessonUp kan je mailen naar:

lessonup@vanvredenburgcollege.nl

Docenten leren ook

We leren elke dag nieuwe dingen over LessonUp. We gaan nu onderzoeken wat de beste manier is om jullie werk te bekijken, hoe we toetsen kunnen afnemen, hoe we contact met jullie kunnen maken en nog veel meer.



Stap 1 Registreren met een laptop of computer

1. Registreren via de site

Ga naar de website student.lessonup.io en klik op 'Registreren'.



LessonUp
Vernieuwd op 14 jun. 2017

Home
Code invoeren
Inloggen
Registreren

CODE INVOEREN

code invoeren

Inloggen

Registreren

Log in om gedeelde lessen en jouw voortgang te bewaren.

[switch to English](#)
[auf Deutsch umschalten](#)

2. Je e-mailadres en wachtwoord

Voer jouw e-mailadres van school in en bedenk een wachtwoord.

Je schoolmail is hetzelfde als je inlog voor Magister.

Schoolmail: De eerste 4 letters van je achternaam met daarachter je leerlingnummer. Bijvoorbeeld:
vrie84035@rijswijkslyceum.nl



REGISTREREN

jouw@mailadres.nl

Bedenk een wachtwoord en vul die twee keer in.

.....

.....

Registreer

3. Jouw profiel

Voer nu je **echte** naam in en klik op 'Ok'. Deze naam ziet jouw docent straks ook.

Als de docent een naam tegenkomt die niet echt is, wordt deze verwijderd.



PROFIEL

Vul hier je echte naam in.

Hans

de Jonge

OK

4. Je bent ingelogd!

Zie je dit scherm? Geweldig, je bent nu ingelogd in LessonUp!

Je ziet nu al een paar lessen staan. Elke week gaat jouw docent lessen toevoegen.



LessonUp
Vernieuwd op 14 jun. 2017

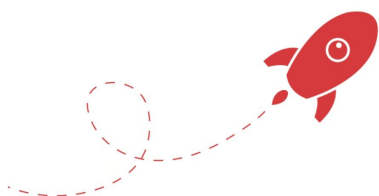
Home
Code invoeren
Vakken
Klassen
Uitloggen
Je bent ingelogd als Hans de Jonge

CODE INVOEREN

code invoeren

RECENTE LESSEN

Hier komen de lessen die met je gedeeld worden.



Stap 1 Registreren met een tablet of telefoon

1. Registreren via de app

Download de LessonUp-app uit de **App store** of **Google Play**.

Open de app en klik op **Registreren**.

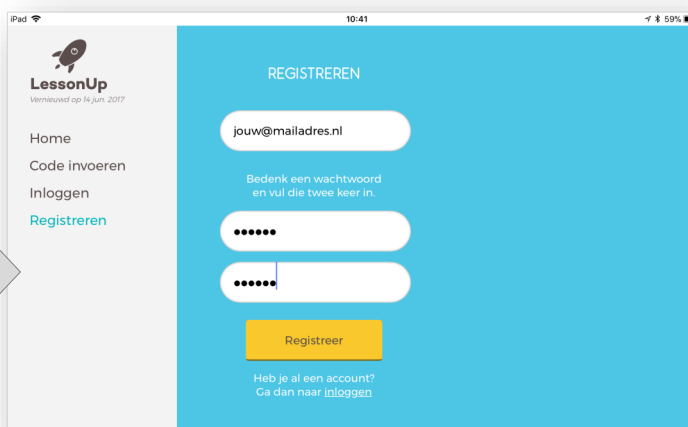


2. Je e-mailadres en wachtwoord

Voer jouw e-mailadres van school in en bedenk een wachtwoord.

Je schoolmail is hetzelfde als je inlog voor Magister.

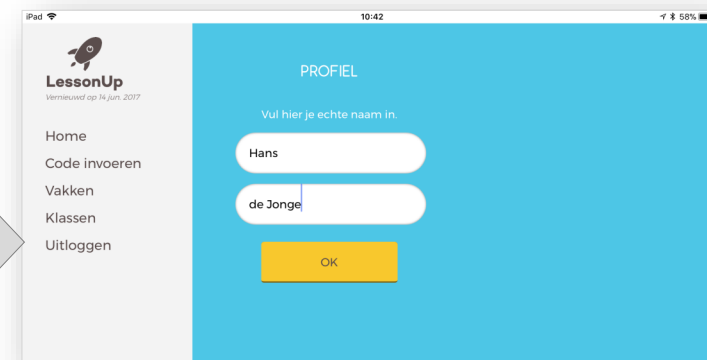
Schoolmail: De eerste 4 letters van je achternaam met daarachter je leerlingnummer. Bijvoorbeeld:
vrie84035@rijswijkslyceum.nl



3. Jouw profiel

Voer nu je **echte** naam in en klik op 'Ok'. Deze naam ziet jouw docent straks ook.

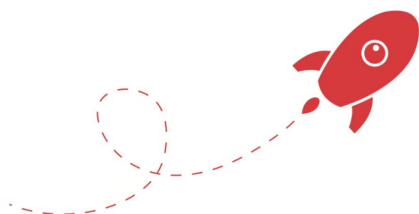
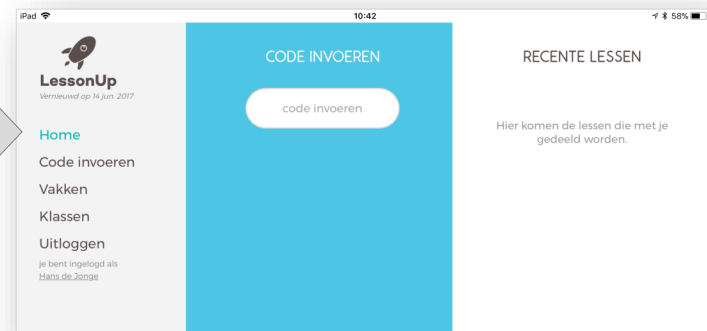
Als de docent een naam tegenkomt die niet echt is, wordt deze verwijderd.



4. Je bent ingelogd!

Zie je dit scherm? Geweldig, je bent nu ingelogd in LessonUp!

Je ziet nu al een paar lessen staan. Elke week gaat jouw docent lessen toevoegen.



Stap 2 Aanmelden bij jouw klas

1. Inloggen

Om je te kunnen aanmelden bij een klas moet je **ingelogd** zijn bij LessonUp.

LessonUp
Vernieuwd op 14 Jun. 2017

Home
Code invoeren
Inloggen
Registreren

CODE INVOEREN

code invoeren

Inloggen
Registreren

Log in om gedeelde lessen en jouw voortgang te bewaren.

2. Een code voor elk vak

Al jouw docenten hebben voor hun vak een klas aangemaakt. Voor elk vak is er dus één code.

Om lid te worden van zo'n klas moet je een code invoeren.

Die code bestaat uit 5 letters. Bijvoorbeeld: jektq

De codes krijg je via **een bericht in Magister**.

Magister

vrijdag, 25 september 2015

Berichten

7,6
vrijdag
1,5 uur week

3. Lid worden van al jouw klassen

In jouw LessonUp voer je deze code in. Dit doe je in het veld **'Code invoeren'**.

Als je de code goed hebt ingevoerd, verschijnt er een klein schermje. Klik dan op **'ok'**.

Gebruik alleen je eigen codes.

LessonUp
Vernieuwd op 14 Jun. 2017

CODE INVOEREN

code invoeren

Inloggen
Registreren

Log in om gedeelde lessen en jouw voortgang te bewaren.

GELUKT!
Je bent nu toegevoegd.
OK

4. Les volgen

Klik nu op een klas om de lessen van dat vak te zien. Je moet nu op de lessen klikken om ze te openen.

Een docent kan zien of jij een les bekeken hebt en wat je hebt ingevuld.

LessonUp
Vernieuwd op 14 Jun. 2017

Home
Code invoeren
Vakken
Klassen
Uitloggen

KLASSEN

H3A
Meester Jan

RECENTE LESSEN

Vanaf week 23-03-2020 Hoofdstuk 6 Aardrijkskunde
20 uur geleden

4. opgepakt en dan?
Maatschappijleer
één dag geleden

1. wat is criminaliteit?
bbl
Maatschappijleer
7 dagen geleden

